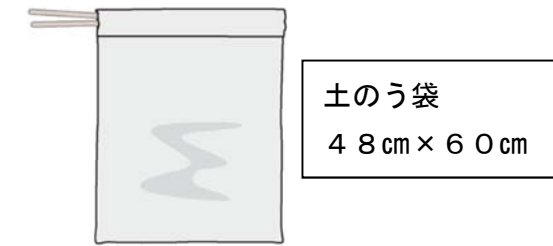


## (2) 土のう作り・土のうの積み方



①



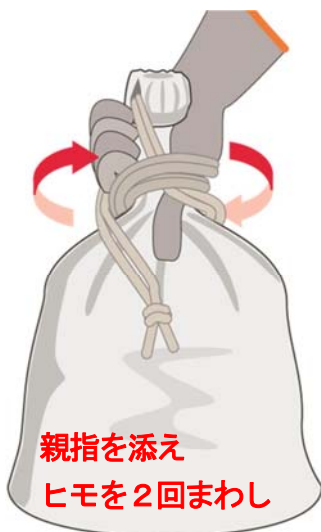
### ■用途

水防工法の基本ともなる土のう（ビニール・合成繊維等）を作る作業です。

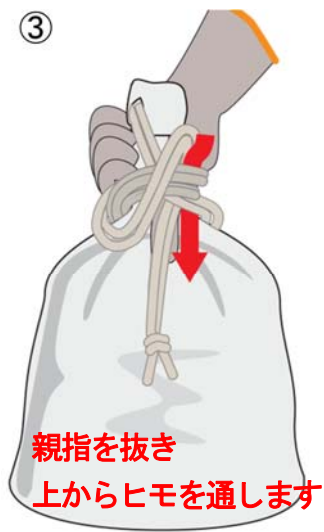
### ■手順

- ①スコップで4～5杯の土を入れると袋の約7～8割で、重さはおおよそ25～30kgです。
- ②袋のはしに出ているヒモを引いて、袋の口をしぼります。
- ③しぼりおえたら親指を添え、その指の上にヒモを2回まわします。
- ④指を抜き、ヒモを上から下へ通し、引いて締めます。

②



③



完成



### ■土のうの積み方



小口（こぐち）積み  
土のうの長辺が重なるように積みます



長手（ながて）積み  
土のうの短辺が重なるように積みます  
土のう底部を上流に向けます